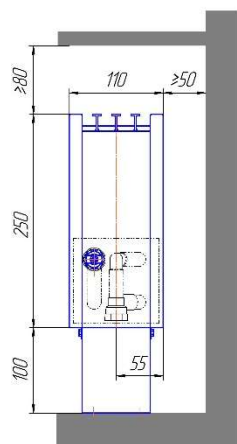
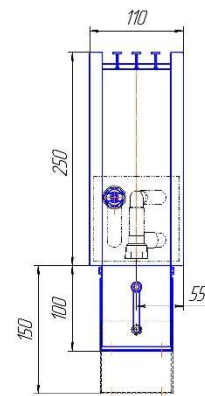
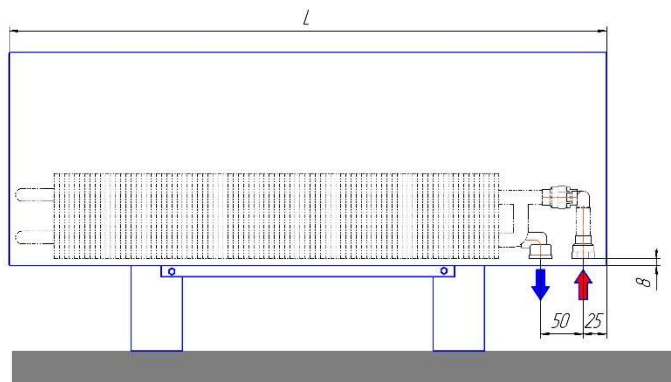


Монтажные схемы напольные без термоклапана с нижним подключением "Элегант нп нв"

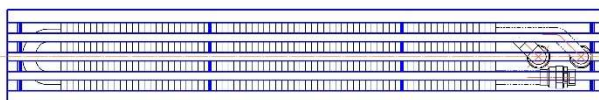
Монтажная схема напольного конвектора "Элегант 110x250-2то нв (рв)"
с нижним подключением (присоединительная резьба - 1/2")



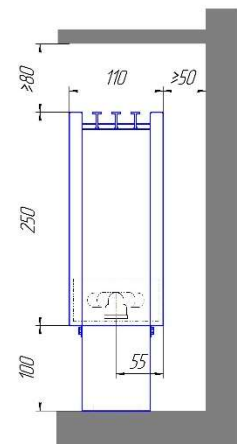
Исполнение "нв"
(нерегулируемая высота)



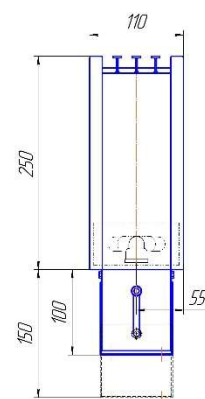
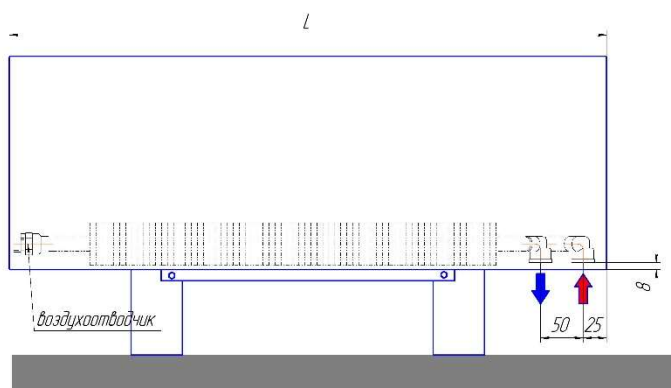
Исполнение "рв"
(регулируемая высота)



Монтажная схема напольного конвектора "Элегант 110x250-1то нв (рв)"
с нижним подключением (присоединительная резьба - 1/2")



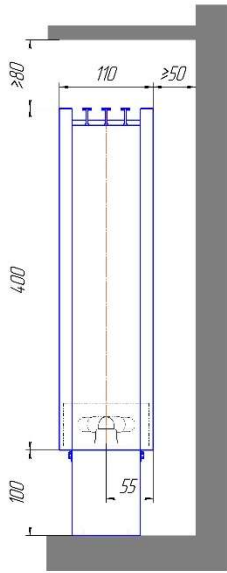
Исполнение "нв"
(нерегулируемая высота)



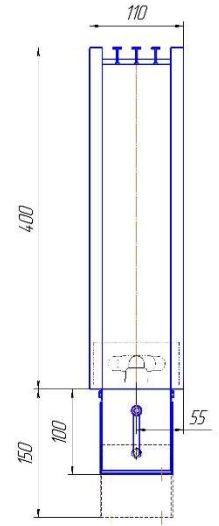
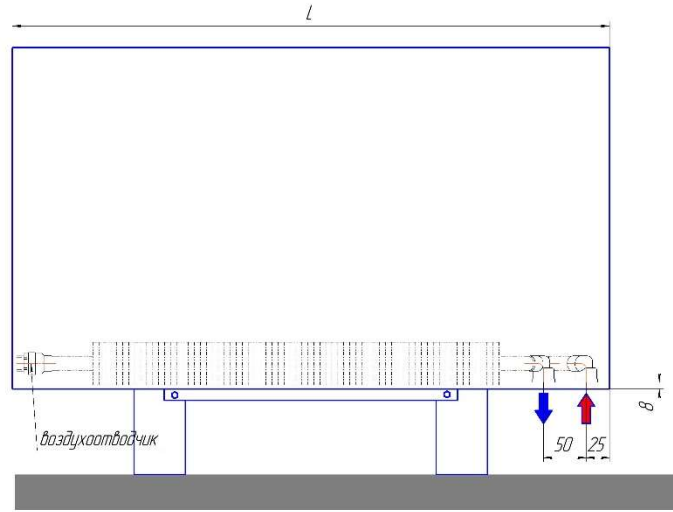
Исполнение "рв"
(регулируемая высота)



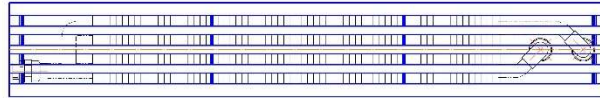
Монтажная схема напольного конвектора "Элегант 110х400-1то нв (рв)"
с нижним подключением (присоединительная резьба - 1/2")



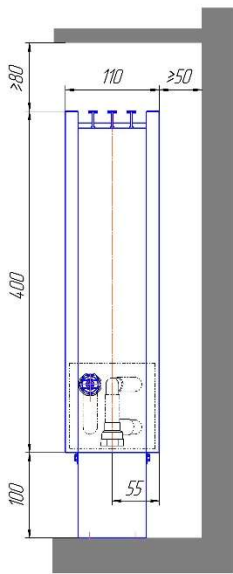
Исполнение "нв"
(нерегулируемая высота)



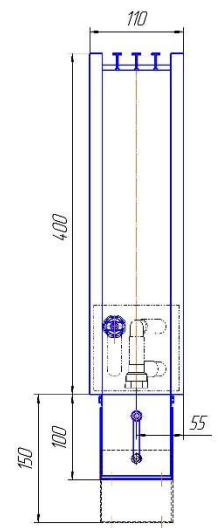
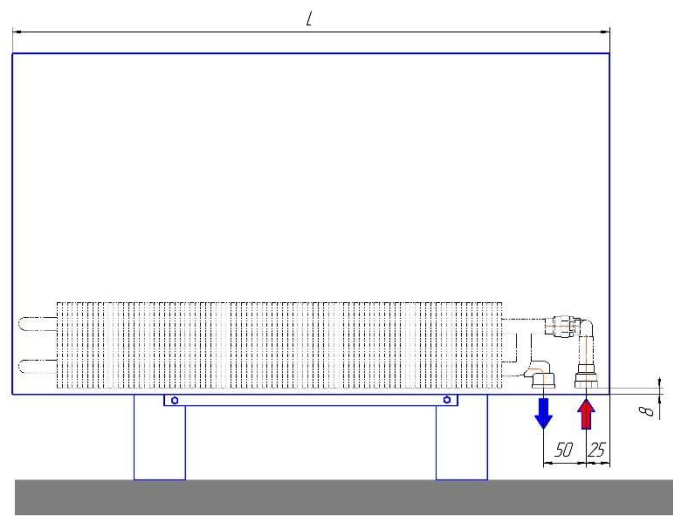
Исполнение "рв"
(регулируемая высота)



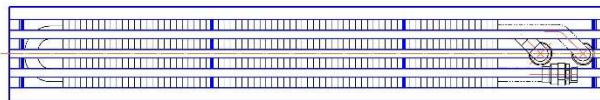
Монтажная схема напольного конвектора "Элегант 110х400-2то нв (рв)"
с нижним подключением (присоединительная резьба - 1/2")




Исполнение "нв"
(нерегулируемая высота)




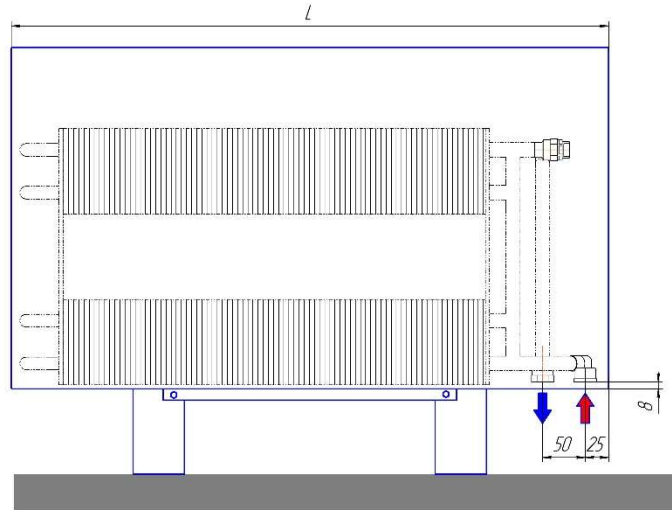
Исполнение "рв"
(регулируемая высота)



Монтажная схема напольного конвектора "Элегант 110x400-4то нв (рв)"
с нижним подключением (присоединительная резьба - 1/2")




Исполнение "нв"
(нерегулируемая высота)



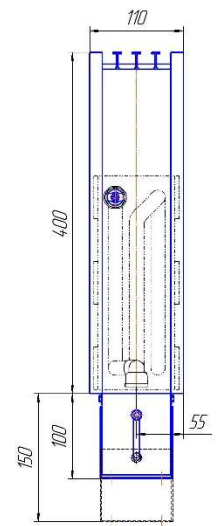
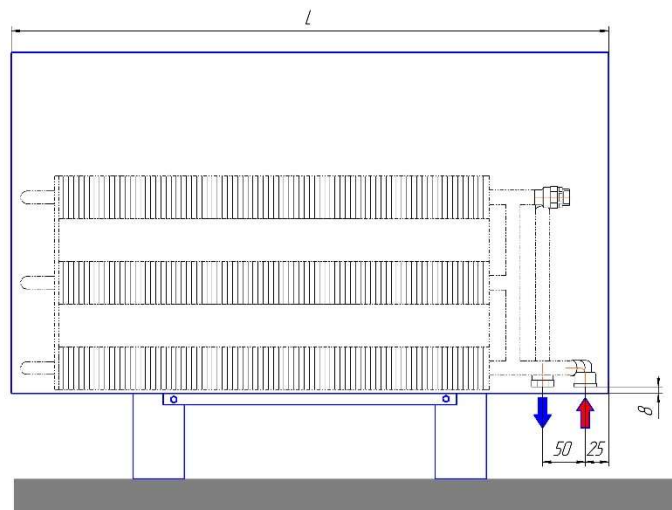
Исполнение "рв"
(регулируемая высота)



Монтажная схема напольного конвектора "Элегант 110x400-3то нв (рв)"
с нижним подключением (присоединительная резьба - 1/2")



Исполнение "нв"
(нерегулируемая высота)



Исполнение "рв"
(регулируемая высота)

